

DUYURU PANELİ KULLANMA YÖNERGESİ

Duyuru Paneli, Üniversitemiz web sitesinde, birimlerimize ait web sayfalarına duyuru ekleme, silme vb. işlemleri yapabilmek, duyuruları takip edebilmek amacıyla hazırlanmıştır.

Duyuru paneli üzerinde işlem yapabilmek için, giriş yapacak bilgisayarın **Üniversitemiz ağında olup, Başkanlığımız tarafından tanımlanmış olması** gerekmektedir. Tanımlı bilgisayarda <https://panel.sinop.edu.tr> web adresi yazıldığında açılan sayfa **Duyuru Paneli Giriş Sayfasıdır.** (Görüntü – 1)

Görüntü 1 Duyuru Paneli Giriş Sayfası

Görüntü-1 ile açılan sayfada yer alan **“Kullanıcı Adı” ve “Parola”** alanlarına, Bilgi İşlem Daire Başkanlığı tarafından Biriminiz duyuru paneli için tanımlanmış kullanıcı adı ve parola bilgileri yazılarak **“Duyuru Paneli Sözleşmesini Okudum, Kabul Ediyorum.”** bilgi alınımına ait onay kutusu işaretlenir ve **“Giriş”** butonu tıklanırsa Görüntü-2’deki **Duyuru İşlemleri** sayfasına ulaşılır.

Duyuru işlemleri sayfası, Birim Duyuruları ve Kullanıcı İşlemleri menülerinden oluşmaktadır.

The screenshot displays the 'BİRİM DUYURULARI' (Unit Announcements) page of Sinop University. The page has a teal header with the university's logo and a 'ÇIKIŞ' (Logout) button. Below the header, there is a menu for 'DUYURU İŞLEMLERİ' (Announcement Operations) with two options: 'Birim Duyuruları' (Unit Announcements) and 'Kullanıcı İşlemleri' (User Operations). The footer contains the text 'SINOP ÜNİVERSİTESİ BİLGİ İŞLEM DAİRE BAŞKANLIĞI © 2014'.

Görüntü 2 Duyuru İşlemleri Sayfası

1. BİRİM DUYURULARI MENÜSÜ

Duyuru Ekle, Yayında Olan Duyurular, Yayın Tarihi Biten Duyurular ve Yayından Kaldırılan Duyurular olmak üzere 4 alt menüden oluşmaktadır. (Görüntü – 3)

The screenshot displays the 'BİRİM DUYURULARI' (Unit Announcements) section of the Sinop University website. The page features a teal header with the university's logo and a 'ÇIKIŞ' (Logout) button. Below the header, a dropdown menu titled 'DUYURU İŞLEMLERİ' (Announcement Operations) is open, showing the following options: 'Birim Duyuruları', 'Duyuru Ekle', 'Yayında Olan Duyurular', 'Yayın Tarihi Biten Duyurular', 'Yayından Kaldırılan Duyurular', and 'Kullanıcı İşlemleri'. The footer of the page includes the text 'SINOP ÜNİVERSİTESİ BİLGİ İŞLEM DAİRE BAŞKANLIĞI © 2014'.

Görüntü 3 Birim Duyuruları Menüsü

1.1. Duyuru Ekle : Bu menü yeni duyuru eklemek üzere kullanılmaktadır (Görüntü-4).

Duyuru Eklerken;

- **Yayından Kalkacağı Tarih:** Duyurunun yayından kalkacağı tarihte saat 00.00’da duyuru yayından kalkmaktadır. (Örneğin; 22.09.2014 tarihi verildiği varsayılırsa 22.09.2014 00.00’da duyuru yayından kalkacaktır.) Bu alan boş bırakılmamalıdır.

- **Sürekli Yayında Kalsın:** Duyurunun sürekli yayında kalması gerekiyorsa “**Sürekli Yayında Kalsın**” kutucuğu işaretlenir.

- **Başlık:** Duyurunun Başlığı 150 karakteri geçmeyecek şekilde yazılır.

- **Metin:** Duyurunun içerdiği metin yazılır.

- **Dosya Seçiniz:** Duyurunun altına dosya eklemek istenilirse “**Gözet**” butonu tıklanır ve dosyalar eklenir.

- **Fotoğraf Seçiniz:** Duyurunun altına fotoğraf eklemek istenilirse “**Gözet**” butonu tıklanır ve fotoğraflar eklenir. Birim web sayfasında yayınlanan duyurunun sayfada düzgün görüntülenmesi için, eklenen fotoğrafların genişliği 700 pikseli geçmemelidir.


Duyuruya eklenen Dosya ve Fotoğrafların toplam boyutu maksimum 20 Mb olmalıdır.

- **Link:** Yayınlanacak duyuruda bir web sitesine bağlantı (link) verilmesi istenirse bu alana web sitesinin adresi yazılır,


- **Link Açıklama:** Yayınlanacak duyuruda **Link** alanında yer alan web sitesinin gözükmesi istenilmiyorsa, bu alana görüntülenmesi istenilen ifade yazılır. Bu alan boş bırakılırsa web sitesinin adresi açık bir şekilde görüntülenir.

- **Yeni İkonu Ekle:** İsteğe bağlı olarak “**Yeni İkonu Ekle**” kutucuğu işaretlenerek, duyuru **Yeni** ibaresi ile yayına alınır.

- **Kaydet:** Bu buton, duyurunun Üniversitemiz web sitesi birime ait web sayfasında yayına alınmasını sağlar.



BİRİM DUYURULARI
Birim Duyuruları



DUYURU İŞLEMLERİ

- Birim Duyurular
- Duyuru Ekle
- Yayında Olan Duyurular
- Yayın Tarihi Biten Duyurular
- Yayımdan Kaldırılan Duyurular
- Kullanıcı İşlemleri

Birim Duyuruları Duyuru Ekleme

Yayımdan Kalkacağı Tarih
 Sürekli yayında kalsın

Başlık

Metin

Kaynak ↩ ✂ 📄 📁 📄 ↶ ↷ 🔍 ABC-

B *I* U **S** x₂ x²
☰ ☷ ☰ ☷ ☰ ☷ ☰ ☷ ☰ ☷ ☰ ☷ ☰ ☷

🔗 📷 📄 📄 📄

Biçim ↺ ↻

Dosya Seçiniz (Word, Excel, Pdf, rar dosyaları yükleyebilirsiniz.) (Yükleyebileceğiniz Dosya Sayısı: 15)
 Hiçbir dosya seçilmedi.

Fotoğraf Seçiniz (jpg uzantısında 700px genişliğinde fotoğraflar seçiniz. Yükleyebileceğiniz Fotoğraf Sayısı: 15)
 Hiçbir dosya seçilmedi.

Link

Link Açıklama

Yeni İkonu

SINOP ÜNİVERSİTESİ BİLGİ İŞLEM DAİRE BAŞKANLIĞI © 2014

Görüntü 4 Birim Duyuruları Duyuru Ekleme Menüsü

1.2. Yayında Olan Duyurular: Bu sayfada, birimin eklediği ve halen yayında olan duyuruların listesi verilmektedir. (Görüntü-5).

BİRİM DUYURULARI
Birim Duyuruları

DUYURU İŞLEMLERİ
Birim Duyuruları
Kullanıcı İşlemleri

Birim Duyuruları Yayında Olan Duyurular

Yayınlandığı Tarih	Baslık	Yayından Kalktığı Tarih
yeni 30.09.2014	fghfg	11.10.2014

SINOP ÜNİVERSİTESİ BİLGİ İŞLEM DAİRE BAŞKANLIĞI © 2014

Görüntü 5 Birim Web Sayfasında Yayında Olan Duyuruların Listesi

Görüntü-5'deki Yayında Olan Duyurulardan biri seçildiği zaman seçilen duyurunun detayları Görüntü-6'daki ekranda açılır.

SINOP
UNİVERSİTESİ
2007

BİRİM DUYURULARI
Birim Duyuruları

ÇIKIŞ



DUYURU İŞLEMLERİ

Birim Duyuruları ▾

Kullanıcı İşlemleri ▾

Deneme

Deneme

Yayından Al | Yeni İkonu Kaldır | SİL

SINOP ÜNİVERSİTESİ BİLGİ İŞLEM DAİRE BAŞKANLIĞI © 2014

Görüntü 6 Birim Web Sayfasında Yayında Olan Duyuru

Bu ekranda;

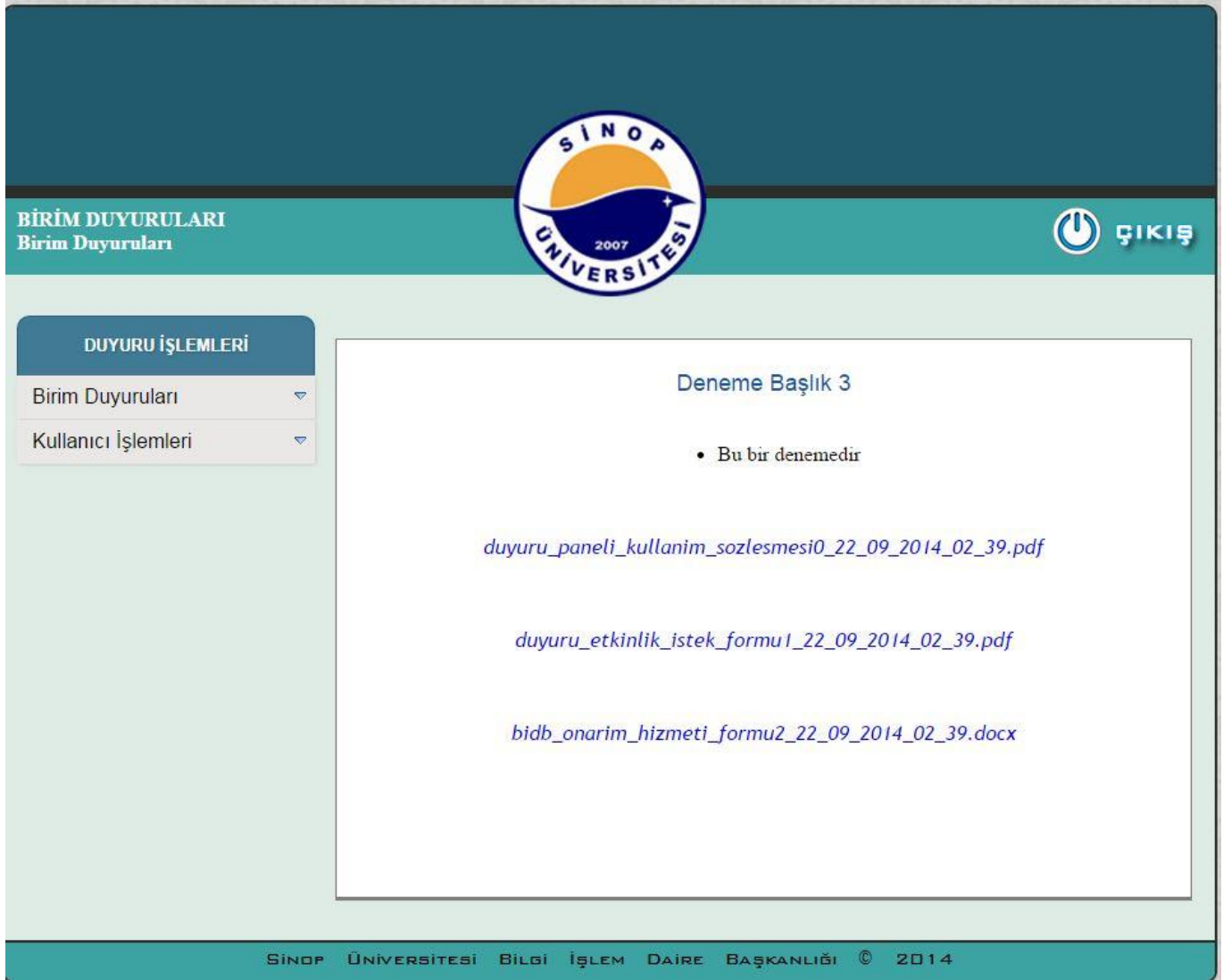
- **Yayından Al:** Yayında olan duyurunun, yayından kaldırılması istenildiğinde bu butona basılır. Yayından alınan duyuru, **Yayından Kaldırılan Duyurular** menüsü altında ulaşılabilir hale gelir ve veritabanında saklanır.
- **Yeni İkonu Ekle/Kaldır:** Yayında olan duyurunun başında Yeni ibaresinin durumuna göre aktif olan butondur. Yeni İkonunun eklenmesini ya da yayından alınmasını sağlar.
- **Sil:** Bu buton duyurunun silinmesini sağlar ve duyuruya erişilemez.

1.3. Yayın Tarihi Biten Duyurular: Bu menüde yayın tarihi biten duyuruların listesi verilmektedir. (Görüntü-7).

Birim Duyuruları Yayın Tarihi Biten Duyurular			
	Yayınlandığı Tarih	Baslık	Yayından Kalktığı Tarih
yeni	22.09.2014	dfgh	28.06.2013
yeni	22.09.2014	Deneme Başlık 3	26.09.2014
	22.09.2014	fghjk	28.06.2013
yeni	22.09.2014	dfghjklş	28.06.2013
yeni	22.09.2014	asdfghjkl	28.06.2013
yeni	22.09.2014	5445	10.09.2014
yeni	22.09.2014	fghj	28.06.2013
	21.09.2014	dfg	28.06.2013
yeni	19.09.2014	asdfghjkl	28.06.2013
	19.09.2014	fgfg	28.06.2013
yeni	19.09.2014	df	28.06.2013
	19.09.2014	uj	28.06.2013
	19.09.2014	a	12.09.2014
	19.09.2014	dfg	17.09.2014
yeni	17.09.2014	asdfgh	28.06.2013
yeni	17.09.2014	asdf	26.09.2014

Görüntü 7 Birim Web Sayfasındaki Yayın Tarihi Biten Duyurular

Görüntü-7'deki Yayın Tarihi Biten Duyurulardan biri seçildiği zaman seçilen duyurunun detayları Görüntü-8'deki ekranda açılır.

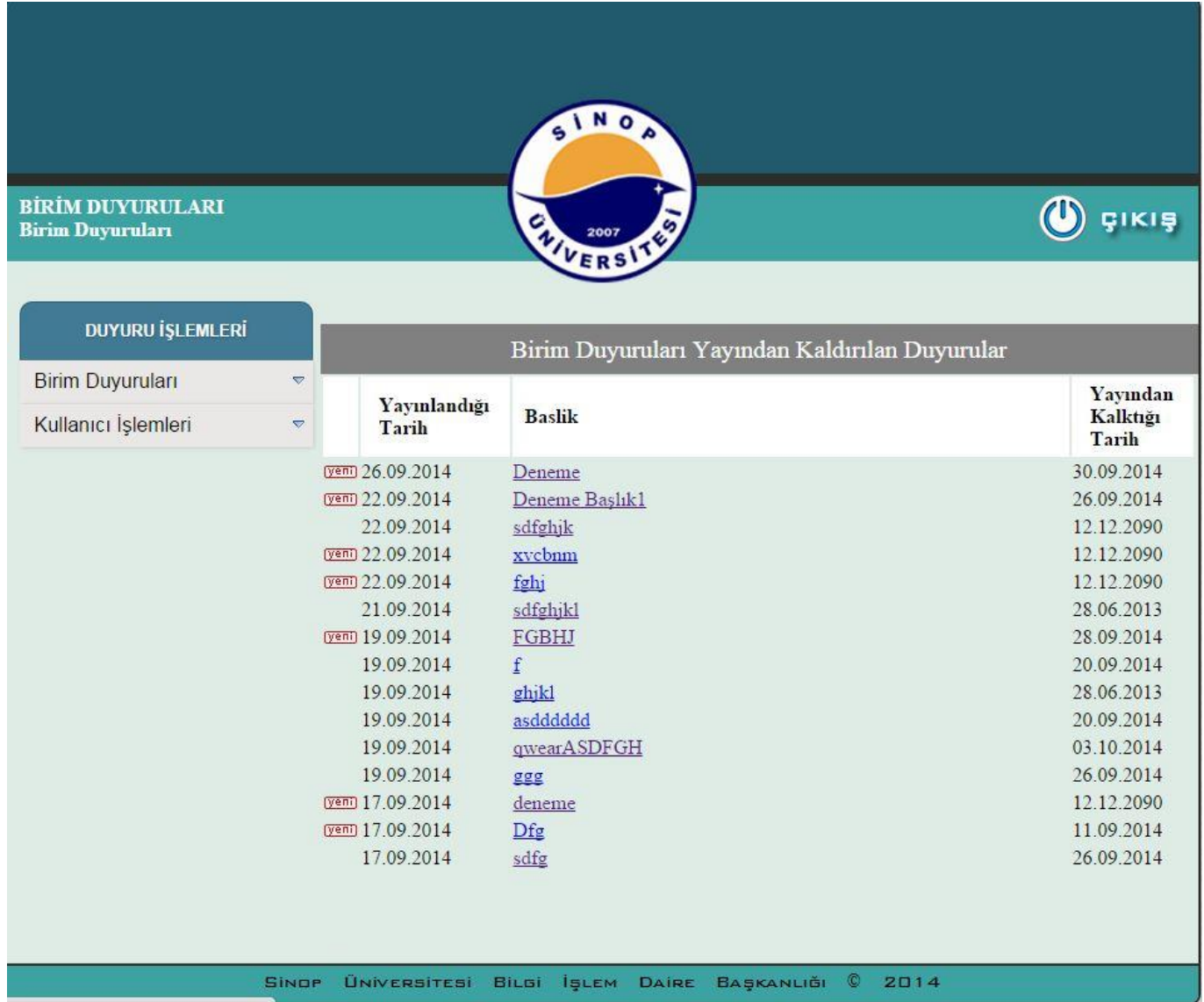


The screenshot displays the Sinop University website interface. At the top, there is a dark teal header with the Sinop University logo (a circular emblem with 'SINOP' at the top, 'ÜNİVERSİTESİ' at the bottom, and '2007' in the center) and a 'ÇIKIŞ' (Logout) button. Below the header, the page is titled 'BİRİM DUYURULARI' (Unit Announcements) with a sub-header 'Birim Duyuruları'. On the left side, there is a sidebar menu with the heading 'DUYURU İŞLEMLERİ' (Announcement Operations) and two options: 'Birim Duyuruları' and 'Kullanıcı İşlemleri'. The main content area shows a notification titled 'Deneme Başlık 3' (Exam Title 3) with a bullet point stating '• Bu bir denemedir' (• This is an exam). Below the notification, there are three links to PDF documents: [duyuru_paneli_kullanim_sozlesmesi0_22_09_2014_02_39.pdf](#), [duyuru_etkinlik_istek_formu1_22_09_2014_02_39.pdf](#), and [bidb_onarim_hizmeti_formu2_22_09_2014_02_39.docx](#). At the bottom of the page, there is a footer with the text 'SINOP ÜNİVERSİTESİ BİLGİ İŞLEM DAİRE BAŞKANLIĞI © 2014'.

Görüntü 8 Birim Web Sayfasında Yayın Tarihi Bitmiş Olan Duyuru

Yayın Tarihi Biten Duyurular geriye dönük duyuruların görüntülenmesi amacıyla panelde yer almaktadır.

1.4. Yayımdan Kaldırılan Duyurular: Bu menüde Birim Duyuru Sorumluları tarafından yayımdan alınan duyuruların listesi verilmektedir.(Görüntü-9)



BİRİM DUYURULARI
Birim Duyuruları

DUYURU İŞLEMLERİ

- Birim Duyuruları
- Kullanıcı İşlemleri


Birim Duyuruları Yayımdan Kaldırılan Duyurular

Yayınlandığı Tarih	Baslik	Yayımdan Kalktığı Tarih
(yeni) 26.09.2014	Deneme	30.09.2014
(yeni) 22.09.2014	Deneme Başlık1	26.09.2014
22.09.2014	sdfghjk	12.12.2090
(yeni) 22.09.2014	xvcbnm	12.12.2090
(yeni) 22.09.2014	fghj	12.12.2090
21.09.2014	sdfghjkl	28.06.2013
(yeni) 19.09.2014	FGBHJ	28.09.2014
19.09.2014	f	20.09.2014
19.09.2014	ghjkl	28.06.2013
19.09.2014	asdddddd	20.09.2014
19.09.2014	qwearASDFGH	03.10.2014
19.09.2014	ggg	26.09.2014
(yeni) 17.09.2014	deneme	12.12.2090
(yeni) 17.09.2014	Dfg	11.09.2014
17.09.2014	sdfg	26.09.2014


SINOP ÜNİVERSİTESİ BİLGİ İŞLEM DAİRE BAŞKANLIĞI © 2014

Görüntü 9 Birim Web Sayfasındaki Yayımdan Kaldırılan Duyurular

Görüntü-9'deki Yayımdan Alınan Duyurulardan biri seçildiği zaman seçilen duyurunun detayları Görüntü-10'daki ekranda açılır.



BİRİM DUYURULARI
Birim Duyuruları



DUYURU İŞLEMLERİ

Birim Duyuruları


▼


Kullanıcı İşlemleri

▼

Deneme

Deneme





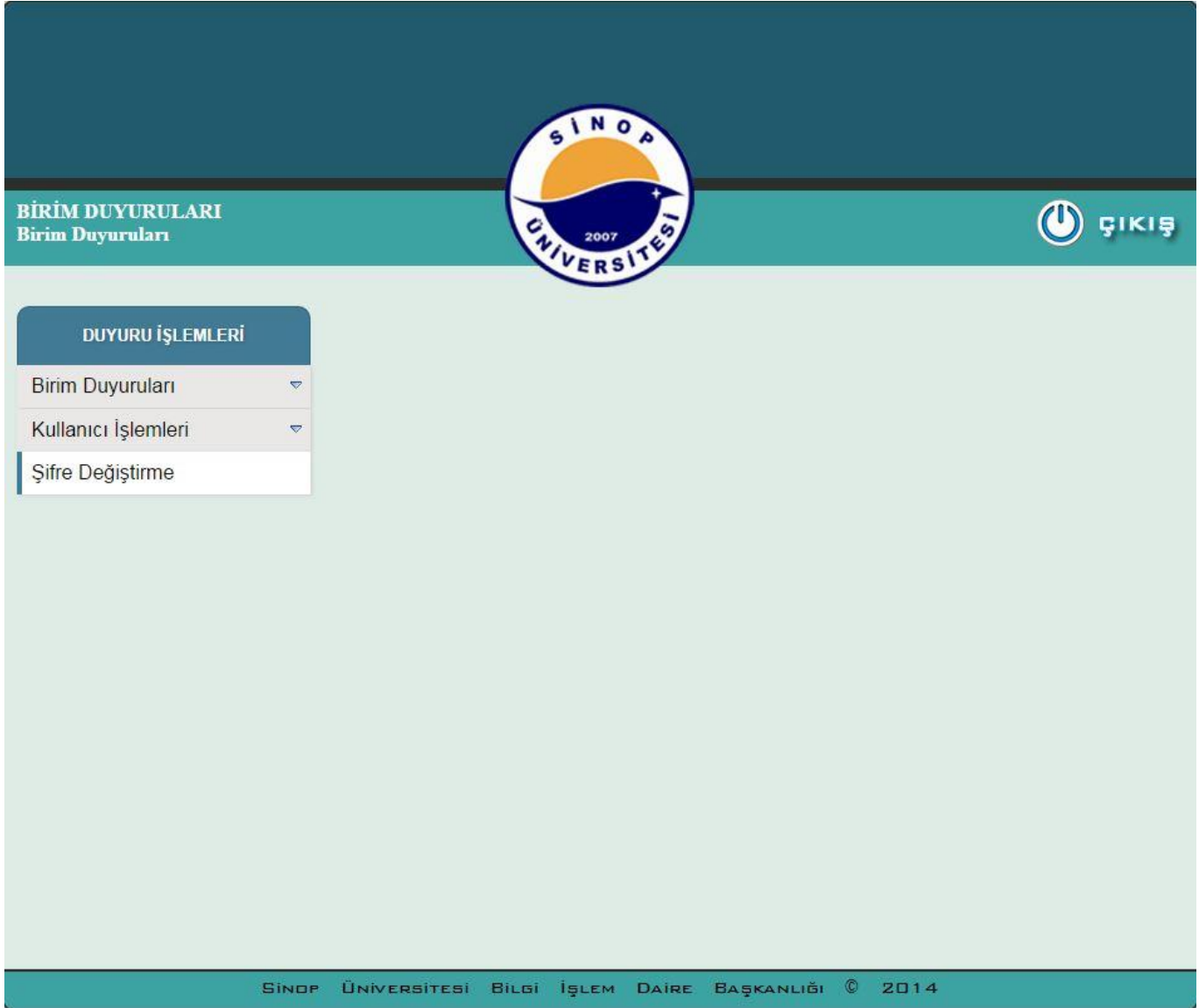
SINOP ÜNİVERSİTESİ BİLGİ İŞLEM DAİRE BAŞKANLIĞI © 2014

Görüntü 10 Birim Web Sayfasındaki Yayından Kaldırılan Duyurular

Yayından Alınan Duyurular “**Yayına Al**” seçeneği ile tekrar yayına alınabilir, “**Yeni İkonu Kaldır/Ekle**” seçeneği Yeni ikonu ekleyip, kaldırılabilir ya da “**Sil**” seçeneği ile duyuru silinebilir.

2. KULLANICI İŞLEMLERİ MENÜSÜ:

Bu menüde Şifre Değişirme adıyla tek alt menüsü bulunmaktadır. (Görüntü-11)



The screenshot displays the Sinop University website interface. At the top, there is a dark teal header with the Sinop University logo (a circular emblem with a sun and the text 'SINOP ÜNİVERSİTESİ 2007') and a 'ÇIKIŞ' (Logout) button. Below the header, a teal banner contains the text 'BİRİM DUYURULARI' and 'Birim Duyuruları'. The main content area is light green and features a 'DUYURU İŞLEMLERİ' (Announcement Operations) menu. This menu is expanded to show three options: 'Birim Duyuruları', 'Kullanıcı İşlemleri', and 'Şifre Değişirme'. The 'Şifre Değişirme' option is highlighted. At the bottom of the page, a teal footer contains the text 'SINOP ÜNİVERSİTESİ BİLGİ İŞLEM DAİRE BAŞKANLIĞI © 2014'.

Görüntü 11 Kullanıcı İşlemleri Menüsü

2.1 Şifre Değiştirme: Duyuru Paneline girerken kullanılan şifrenin değiştirildiği menüdür.
(Görüntü-12)

Görüntü 12 Duyuru Paneli Şifre Değiştirme Ekranı

Duyuru Paneline girerken kullanılan parola değiştirilirken;

Parola;

- **8 karakter** olmalıdır.
- 12345 gibi ardışık sayılardan oluşmamalıdır.
- 4'ten fazla aynı sayı (1111)'dan oluşmamalıdır.
- Ad Soyad, Telefon numarası, Doğum Tarihi gibi tahmin edilebilir bilgiler şifre olarak verilmemelidir.